

AliExpress™

Бренды и категории

Бренды и категории	1
Шаг 1. Выбор категории для магазина	3
Шаг 2. Проверка наличия бренда в базе	4
Вариант 1. Бренд уже добавлен в базу данных	6
Вариант 2. Бренд еще не был добавлен в базу данных	8
Проверка и прогресс	11
Где найти документ о регистрации	13

Шаг 1. Выбор категории для магазина

При подаче заявки на открытие магазина, продавцу необходимо выбрать категорию, в которой он планирует работать. При выборе категории стоит помнить, что для каждого магазина можно выбрать только одну категорию, которую в последствии нельзя изменить или дополнить.

Отправка информации о компании Проверка

1 Ввод данных о компании **2** Выбор категории и ТМ

Выберите группу или категорию

Примите во внимание, что компания может публиковать товары только в категориях, которые входят в одну группу. Например, при выборе категории из группы А (одежда), вы не сможете публиковать товары из группы В (всё для праздника).

Подробнее о группах и категориях читайте [здесь](#)

группа А Одежда и аксессуары Сумки и обувь Красота и здоровье Все для мам и детей Парики и аксессуары Игрушки и Хобби Часы группа В Все для праздника группа С Авто/мото товары	
--	--

Торговая марка

Наименование ТМ

Если ваша торговая марка еще не зарегистрирована на Алиэкспресс, отправьте [запрос](#)

[Добавить ТМ](#)

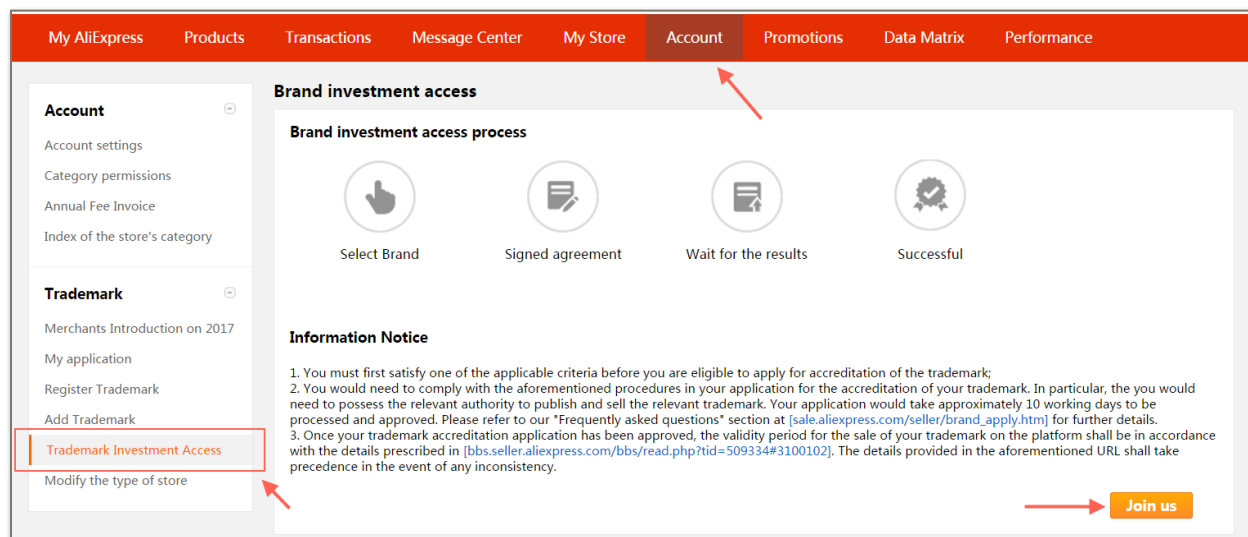
Я согласен с условиями Договора о бесплатном членстве Alibaba.com
 Я принимаю условия Договора о предоставлении информационных и иных связанных услуг.

Например, из трех категорий: одежда и аксессуары, часы, обувь и сумки, продавец выбрал категорию одежда и аксессуары. В данной категории, он может продавать *аксессуары, женскую и мужскую одежду*, но **не сможет продавать** часы или обувь, так как данные товары относятся к другой категории.

Шаг 2. Проверка наличия бренда в базе

Первым делом после регистрации аккаунта, продавцу необходимо получить доступ на реализацию брендов на платформе.

Для того, чтобы подать заявку на использование бренда магазином, необходимо в личном кабинете продавца зайти в раздел **Account - Trademark Investment Access**. Затем на открывшейся странице, нажать на кнопку «**Join us**»



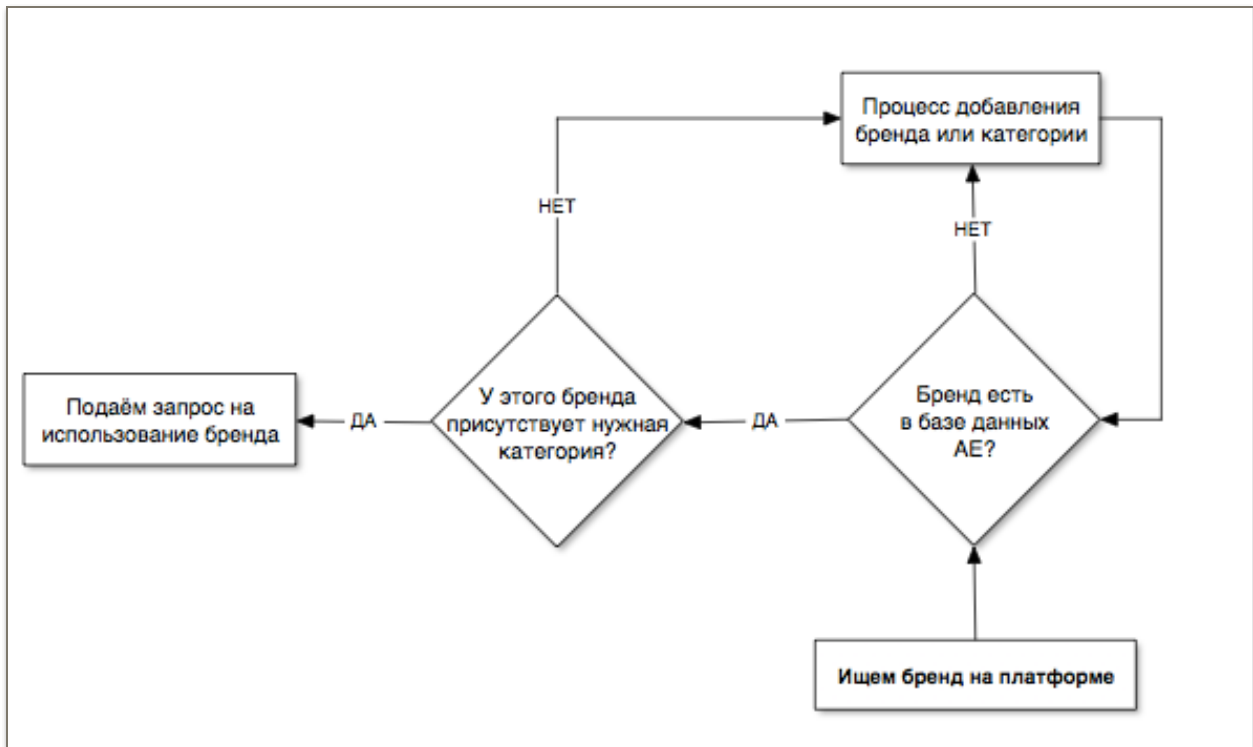
В открывшемся окне необходимо выбрать категорию, в которой вы хотите найти указанный бренд, указать его название, и нажать на кнопку «**Check brands**». В качестве примера, на скриншоте выбрана категория «Computer & Office», бренд «Acer».

The screenshot shows a form titled 'Find a brand you want to apply'. It has two main input fields: '* Select the category' with a dropdown menu showing 'Computer & Office', and '*Brand Keywords' with a text input field containing 'Acer'. Below the text input field is a note: 'Please enter the Chinese or English brand name, English name is not case-sensitive.' At the bottom of the form is an orange button labeled 'Check brands'.

В данной ситуации, продавец может столкнуться с двумя вариантами развития событий:

1. Бренд уже добавлен в базу данных брендов платформы AliExpress, тогда в результатах поиска будут перечислены имеющиеся категории. В этом случае необходимо подать запрос на представление бренда по нужным категориям;
2. Бренд еще не был добавлен в базу данных, при таком варианте развития событий, необходимо добавить бренд в общую базу данных Alibaba Group;
3. Бренд уже добавлен в базу, но поиск не выдаёт искомой категории. В этом случае действия такие же, как и в п.2

Подробнее с каждым вариантом можно ознакомиться ниже:

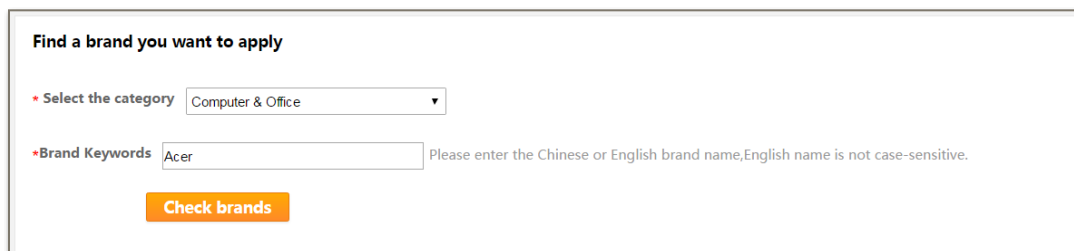


Вариант 1. Бренд уже добавлен в базу данных

1. Из выпавшего списка в разделе **Account - Trademark Investment Access**, необходимо выбрать категорию, товары из которой вы собираетесь реализовывать на платформе. В одной заявке можно подать запрос на несколько товарных категорий, в этом случае необходимо будет приложить подтверждающие документы на каждую категорию данного бренда.

Например, мы собираемся продавать настольные компьютеры и ноутбуки ACER. Алгоритм действий в этом случае следующий:

1. Ищем бренд «Асер» в категории «Computer & Office»

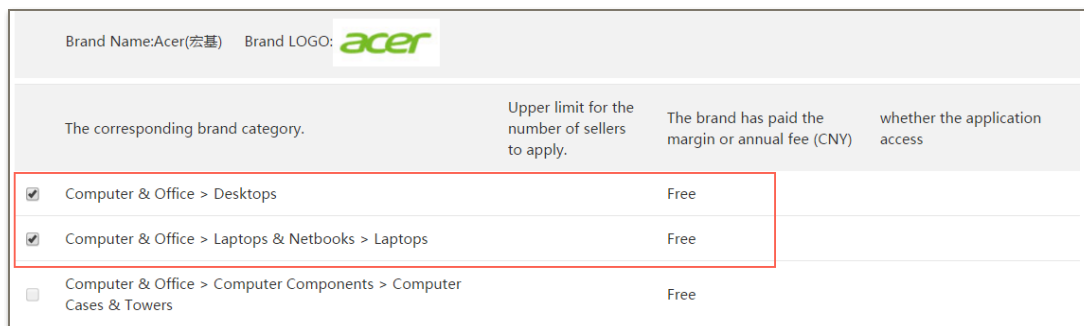


Find a brand you want to apply

* Select the category

* Brand Keywords Please enter the Chinese or English brand name, English name is not case-sensitive.

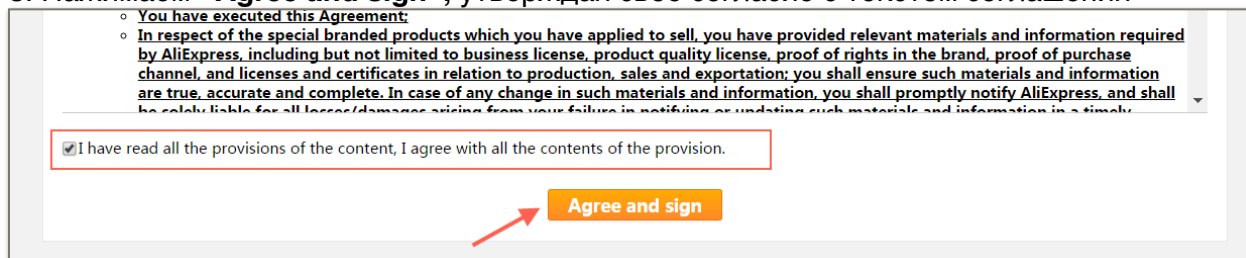
2. В результатах поиска ставим галочки напротив «Desktops» и «Laptops», нажимаем «Apply».



The corresponding brand category.	Upper limit for the number of sellers to apply.	The brand has paid the margin or annual fee (CNY)	whether the application access
<input checked="" type="checkbox"/> Computer & Office > Desktops		Free	
<input checked="" type="checkbox"/> Computer & Office > Laptops & Netbooks > Laptops		Free	
<input type="checkbox"/> Computer & Office > Computer Components > Computer Cases & Towers		Free	

ПРИМЕЧАНИЕ: Если необходимая категория присутствует, но нет возможности выбрать её, это значит, что категория, которую вы выбрали на шаге 1, не соответствует той, которую вы пытаетесь выбрать.

3. Нажимаем «Agree and sign», утверждая своё согласие с текстом соглашения



I have read all the provisions of the content, I agree with all the contents of the provision.

4. Прикрепляем сопроводительный документы, любой из нижеперечисленных, но не ограниченный данным списком:

- Авторизационное письмо от владельца ТЗ или его официального дистрибьютора, выписанное на имя компании-владельца аккаунта, зарегистрировавшей магазин. Это письмо должно давать право на реализацию товаров онлайн или без ограничений (онлайн и офлайн). В случае с дистрибьютором должно быть авторизационное письмо между дистрибьютором и владельцем ТЗ;
- Счет-фактура (инвойс), выписанный на имя компании-владельца аккаунта, где прописаны товары под соответствующими категориями. Цены могут быть скрыты;
- Документ о регистрации ТЗ, где компания, зарегистрировавшая магазин, указана в качестве владельца данного товарного знака.

ПРИМЕЧАНИЕ: Важно, чтобы документ содержал наименование компании, которая подаёт запрос, а также название соответствующего бренда.

Fill in the application data upload brand

Related materials: Brand authorization or trademark acceptance notification or trademark registration certification. (soft copy of either one)

You can only upload 10 files in total. Each file cannot exceed 5MB. Supports JPG, JPEG, PNG
Trademark qualification application materials [criteria](#).

Для добавление сканов документов необходимо нажать на кнопку «**Browse**», выбрать документы и после чего нажать на кнопку «**Submissions**».

Данная заявка будет рассмотрена в течение 1-2 рабочих дней. Решение можно посмотреть в личном кабинете в разделе **Account - Trademark Investment Access** и посмотреть данные в нижней части страницы.

It has applied brand

All status ▾

Currently you are not authorized to sell any brands, please apply for access to the brands so that you can have large exposure of your products.

Вариант 2. Бренд еще не был добавлен в базу данных

Если бренд еще не был добавлен в базу данных или для данного бренда отсутствует нужная категория, необходимо добавить заявку для добавления бренда в базу. Например:

- В списке товарных наименований бренда «**Acer**» есть настольный ПК и ноутбук, но вы хотите продавать игровую приставку данного бренда, которая отсутствует в данном списке.
- Бренд не был найден в разделе **Account - Brand Investment Access**

Для того, чтобы подать заявку на добавления бренда в базу данных Alibaba Group, необходимо:

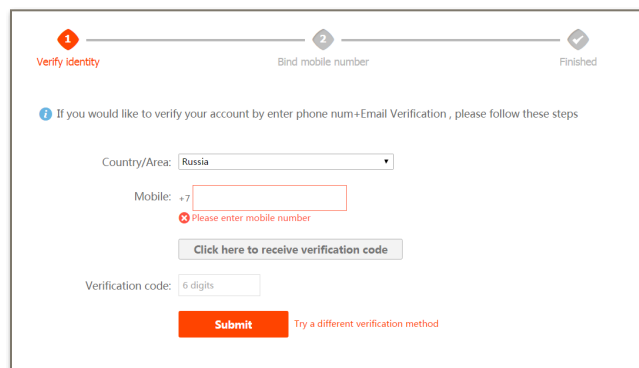
1. Перейти по ссылке:

[https://login.aliexpress.com/i/Login.htm?](https://login.aliexpress.com/i/Login.htm?goto=https%3a%2f%2fbaike.taobao.com%2fbrandApply.htm%3fspm%3d0.0.0.0.pm4s0C%26tyre%3d2%26lang%3dru&active=true)

[goto=https%3a%2f%2fbaike.taobao.com%2fbrandApply.htm%3fspm%3d0.0.0.0.pm4s0C%26tyre%3d2%26lang%3dru&active=true](https://login.aliexpress.com/i/Login.htm?goto=https%3a%2f%2fbaike.taobao.com%2fbrandApply.htm%3fspm%3d0.0.0.0.pm4s0C%26tyre%3d2%26lang%3dru&active=true)

ПРИМЕЧАНИЕ: При первом посещении страницы необходимо пройти авторизацию аккаунта при помощи мобильного телефона:

1. Нажмите на кнопку «**Verify**» напротив пункта «**By enter phone num+Email Verification**»;
2. На открывшейся странице, введите номер мобильного телефона в графу «**Mobile**» и нажмите кнопку внизу для получения смс-кода;



3. Введите смс-код в графу «**Verification code**» и нажмите «**Submit**»;

4. На следующей странице проведите авторизацию при помощи e-mail, на который был зарегистрирован магазин. Нажмите на кнопку «**Click here to receive verification code**», и введите полученный по почте код авторизации в поле «**Verification code**», нажмите «**Submit**».

5. На следующем шаге назначьте логин для входа в систему добавления брендов. Заполните поле «**Username**», протащите слайдер в указанном направлении, введите код подтверждения и нажмите на кнопку «**Confirm Activation**».

Set Your User Name

Username ✓

Verification Please slide to verify

Create your Alipay account by your Taobao account
By creating an account, you agree to [Taobao User Agreement & Alipay Terms and Conditions](#) and Receive emails relating to membership and services from taobao.com

Confirm Activation

Set Your User Name

Username ✓

Verification !

↻

Confirm Activation

2. Заполните поля на странице. Расшифровка указана ниже:

1. Наименование ТМ на английском
2. Данная ТМ зарегистрирована в КНР (выберите «нет»)
3. Повторите наименование ТМ на английском
4. Страна регистрации ТМ
5. Документ о регистрации*
6. Фото товара и упаковки*
 - светлый фон, разрешение от 800*800 пикс., размер не более 2 мб., форматы jpg, png, jpeg;
 - не принимаются фото с водными знаками, надписями, текстом, рамками и др. дополнительными знаками.
 - название бренда должно быть такое же как на этикетке и упаковке товара
7. Категория

Информациo о регистрациo ТМ в AliExpress см. в "Регистрация ТМ в AliExpress — FAQ". [FAQ](#)

Создание запроса на регистрацию ТМ (нажмите, чтобы узнать результаты проверки)

Торговая марка 1

При наличии нескольких вариантов разделайте их знаком "/", например: "ТМ1 / ТМ2"

Данная ТМ зарегистрирована в КНР? Да Нет 2

Наименование на других языках* На английском языке 3

Пожалуйста, укажите официально зарегистрированное написание бренда на указанных языках
Образец: [смотреть](#)

Страна регистрации ТМ* Russian Federation 4

Укажите регион, в котором была зарегистрирована данная торговая марка

Несколько наименований Для каждой категории необходимо предоставить изображение внешнего вида упаковки товара

Документ о регистрации* 5

Предоставьте документ о регистрации торгового знака в ФИПС, таможенную декларацию или иные документы. Требования к изображению: размер не менее 800*800 пикс., максимальный вес 2 мб., формат *.jpg, *.png, *.jpeg.
Образец: [смотреть](#)

Фото товара и упаковки* 6

1) Светлый фон, размер от 800*800 пикс., вес не более 2 мб., поддерживаются форматы *.jpg, *.png, *.jpeg;
2) Не принимаются фото с водяными знаками, надписями, текстом, рамками и другими дополнительными элементами;
3) Наименование торгового знака должно совпадать с указанным на этикетке и упаковке товара.
Образец: [смотреть](#)

Категория* 7

Для брендов, зарегистрированных в РФ, можно выбрать только 1 категорию

3. После ввода информации и загрузки документов, нажмите добавить. За один раз можно подавать запросы только на один бренд, но сразу на несколько категорий.

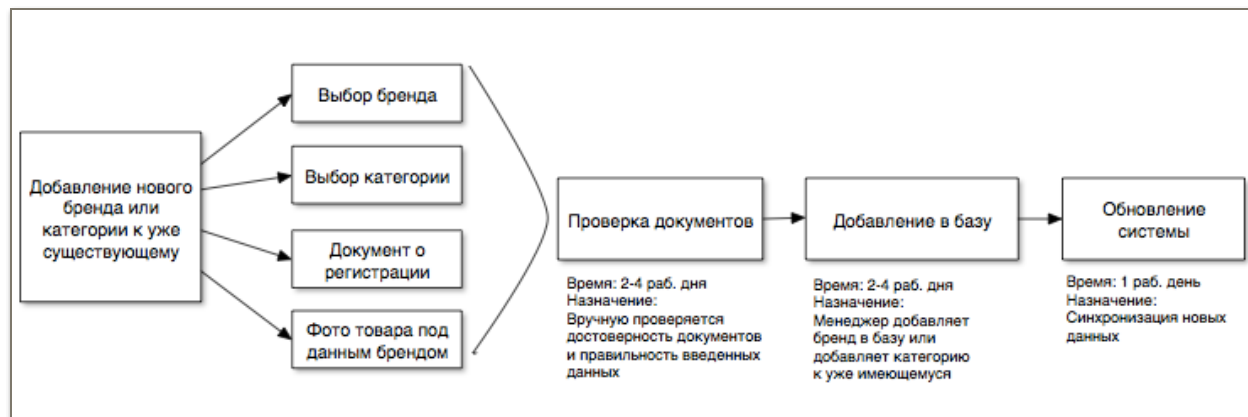
4. После того, как все документы для всех товарных наименований будут загружены, нажмите на кнопку «Отправить запрос». После этого, запрос отправляется на проверку.

Проверка и прогресс

Этапы проверки:

1. Проверка документов. На этом этапе документы проверяются на подлинность, соответствие предъявляемым требованиям, и на наличие заявленных категорий под этим товарным знаком. Данная процедура, как правило, занимает 2-4 рабочих дня.
2. Добавление в базу данных включает в себя поиск дубликатов, сопоставление категорий, и другие проверки. Этот процесс занимает также 2-4 раб. дня
3. Публикация. Информация по базе данных обновляется каждый день в 11-30 по московскому времени. Если информация о бренде попала в систему до 04-00 МСК, то она будет отображена после обновления в 11-30. Если же информация была добавлена позже 04-00, то обновление будет отображено уже на следующий день после 11-30 утра.

Дальнейший процесс выглядит следующим образом



Чтобы посмотреть прогресс, необходимо перейти в раздел *Account - My application*

Account

- Account settings
- Category permissions
- Annual Fee Invoice
- Index of the store's category

Trademark

- Merchants Introduction on 2017
- My application**
- Register Trademark
- Add Trademark
- Trademark Investment Access
- Modify the type of store

我的申请

商品品牌相关操作步骤介绍

商标注册-国内国际一键申请 > 商标添加及审核 > 商标资质及店铺类型申请 > 商品品牌属性修改

商标添加申请 | 商标资质申请 | 店铺类型申请

卖家完成商标注册后, 需要通过该认证流程将该商标和对应类目添加到平台中, 预计3个工作日审核完成。 [点击申请>](#)

品牌中文名	品牌英文名	类目名称	来源国	注册状态	申请时间	申请状态	статус
	Shamtu	Beauty & Health>Hair Care & Styling>Shampoos	俄罗斯		2016-11-29	商标初审已通过, 行业二审中	
	Diademine	Beauty & Health>Makeup>Makeup Remover	俄罗斯		2016-11-28	商标初审已通过, 行业二审中	

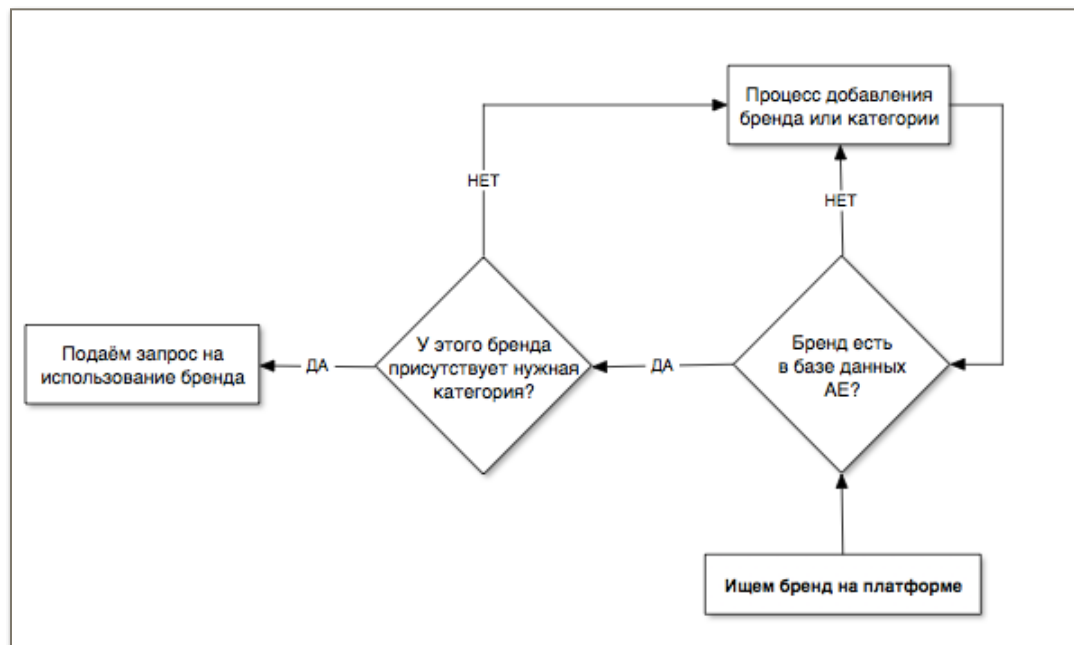
Расшифровка некоторых статусов:

审核通过 - уже утверждено

商标初审已通过，行业二审中 - первичная проверка пройдена, ожидает проверки менеджера

审核失败 - заявка отклонена

После добавления бренда в базу, необходимо повторить **Шаг 1**.



Где найти документ о регистрации

1. Находите номер регистрации вашего ТЗ по названию на сайте <http://tmregister.ru/>

VIVIENNE SABO

Правообладатель Вивьен Косметикс АГ, Керситенштрассе 1, СН-6362 Штансштад, Швейцария (СН)
Адрес для переписки 125009, Москва, а/я 184, для ООО "ППФ "ЮС"
Тип знака ТМ
Код регистратора RU
Номер регистрации 377532
Дата регистрации 23.04.2009
Номер заявки 2008704144
Дата заявки 15.02.2008
Дата истечения срока действия регистрации 15.02.2018
Неохраняемые элементы
Перечень товаров и услуг
[Публикации по данному ТЗ](#)

2. Проверяете его по базе товарных знаков

Сайт ФИПС

Международный перечень ТМ

РОССИЙСКАЯ ФЕДЕРАЦИЯ (190) **RU** (111) **377532**



ФЕДЕРАЛЬНАЯ СЛУЖБА
ПО ИНТЕЛЛЕКТУАЛЬНОЙ СОБСТВЕННОСТИ,
ПАТЕНТАМ И ТОВАРНЫМ ЗНАКАМ

Товарные знаки, знаки обслуживания и наименования мест происхождения товаров
Статус: по данным на 07.01.2017 - действует

Товарные знаки, знаки обслуживания

(111) Номер регистрации: 377532	(220) Дата подачи заявки: 15.02.2008
(210) Номер заявки: 2008704144	Дата приоритета: 15.02.2008
(181) Дата истечения срока действия регистрации: 15.02.2018	(151) Дата регистрации: 23.04.2009
	(450) Дата публикации: 25.05.2009

(540) Изображение товарного знака, знака обслуживания

VIVIENNE SABO

(732) Правообладатель:
Вивьен Косметикс АГ, Керситенштрассе 1, СН-6362 Штансштад, Швейцария (СН)

(750) Адрес для переписки:
125009, Москва, а/я 184, для ООО "ППФ "ЮС"

(511) Классы МКТУ и перечень товаров и/или услуг:
03 - абразивы; амбра [парфюмерия]; антинакипины бытовые; антистатик бытовые; аэрозоль для освежения полости рта; баллоны с воздухом под давлением для уборки и удаления пыли; брусочки для бритья [антисептики]; брусочки для полирования; бумага абразивная; бумага наждачная;

3. Приложите этот документ (скриншот или pdf) для создания бренда.